

**BILANCIO DELL'ESERCIZIO  
CHIUSO AL 31 DICEMBRE 2019**

**ASSOCIAZIONE TORINO PER LA FINANZA E L'INNOVAZIONE SOCIALE**

Sede in Torino – Via Carlo Alberto, 16

Codice fiscale n. 97781920018

---

**PAGINA LASCIATA INTENZIONALMENTE IN BIANCO**

---

**ASSOCIAZIONE TORINO PER LA FINANZA**

**E L'INNOVAZIONE SOCIALE**

Sede in Torino - Via Carlo Alberto, 16

codice fiscale n. 97781920018

\* \* \* \* \*

**BILANCIO AL 31.12.2019**

**STATO PATRIMONIALE**

<b>ATTIVO</b>	<b>31.12.2019</b>	<b>31.12.2018</b>
<b>A) CREDITI VERSO SOCI PER VERSAMENTI</b>		
ANCORA DOVUTI	--	--
(parte richiamata)	( <u>    --    </u> )	( <u>    --    </u> )
<b>B) IMMOBILIZZAZIONI</b>		
<b>I Immobilizzazioni immateriali</b>		
Costi di impianto ed ampliamento	888	--
Altre	<u>13.013</u>	<u>    --    </u>
Totale immobilizzazioni immateriali	<u>13.901</u>	<u>    --    </u>
<b>II Immobilizzazioni materiali</b>	<u>    --    </u>	<u>    --    </u>
<b>III Immobilizzazioni finanziarie</b>		
Altri titoli	<u>53.733</u>	<u>81.374</u>
Totale immobilizzazioni finanziarie	<u>53.733</u>	<u>81.374</u>
Totale immobilizzazioni	<u>67.634</u>	<u>81.374</u>
<b>C) ATTIVO CIRCOLANTE</b>		
<b>I Rimanenze</b>	<u>    --    </u>	<u>    --    </u>
<b>II Crediti</b>		

Crediti tributari	--	78
Verso altri	215.000	87.500
(esigibili oltre esercizio successivo)	( <u>          --          </u> ) ( <u>          --          </u> )	
Totale crediti	<u>          215.000          </u>	<u>          87.578          </u>
III Attività finanziarie che non costituiscono		
immobilizzazioni	<u>          --          </u>	<u>          --          </u>
IV Disponibilità liquide		
Depositi bancari e postali	284.455	160.252
Denaro e valori in cassa	<u>          122          </u>	<u>          --          </u>
Totale disponibilità liquide	<u>          284.577          </u>	<u>          160.252          </u>
Totale attivo circolante	<u>          499.577          </u>	<u>          247.830          </u>
D) RATEI E RISCONTI	298	32
(disaggio su prestiti)	( <u>          --          </u> ) ( <u>          --          </u> )	
TOTALE ATTIVO	<u>          567.509          </u>	<u>          329.236          </u>

## **PASSIVO**

**31.12.2019**

**31.12.2018**

### A) PATRIMONIO NETTO

I Fondo di dotazione	--	--
II Riserva da sovrapprezzo	--	--
III Riserve di rivalutazione	--	--
IV Riserva legale	--	--
V Riserve statutarie	--	--
VI Riserva per quote proprie in portafoglio	--	--
VII Altre riserve		
Fondi ex Associazione Facoltà di Economia / ex		
Associazione Torino Finanza	284.881	284.881
Riserve per arrotondamento	<u>          (1)          </u>	<u>          --          </u>
Totale altre riserve	284.880	284.881

VIII Avanzi (disavanzi) portati a nuovo	(88.578)	(94.542)
IX Avanzo (disavanzo) dell'esercizio	<u>214.904</u>	<u>5.963</u>
Totale patrimonio netto	<u><u>411.206</u></u>	<u><u>196.302</u></u>
B) FONDI PER RISCHI E ONERI	<u><u>--</u></u>	<u><u>--</u></u>
C) TRATTAMENTO DI FINE RAPPORTO DI LAVORO SUBORDINATO	<u><u>--</u></u>	<u><u>--</u></u>
D) DEBITI		
Debiti verso fornitori	155.780	132.634
(esigibili oltre esercizio successivo)	( -- )	( -- )
Debiti tributari	217	--
(esigibili oltre esercizio successivo)	( -- )	( -- )
Altri debiti	306	300
(esigibili oltre esercizio successivo)	( -- )	( -- )
Totale debiti	<u><u>156.303</u></u>	<u><u>132.934</u></u>
E) RATEI E RISCONTI	--	--
(aggio su prestiti)	( -- )	( -- )
TOTALE PASSIVO	<u><u>567.509</u></u>	<u><u>329.236</u></u>

## CONTO ECONOMICO

	<u>31.12.2019</u>	<u>31.12.2018</u>
A) VALORE DELLA PRODUZIONE		
Altri ricavi e proventi	373.030	135.501
(contributi in conto esercizio)	( <u>365.736</u> )	( <u>135.500</u> )
Totale valore della produzione	<u><u>373.030</u></u>	<u><u>135.501</u></u>
B) COSTI DELLA PRODUZIONE		
Per servizi	145.902	110.123
Ammortamenti e svalutazioni		
ammortamento delle immobilizzazioni		

immateriale	<u>6.729</u>	<u>2.711</u>
Totale ammortamenti e svalutazioni	6.729	2.711
Oneri diversi di gestione	<u>3.576</u>	<u>15.507</u>
Totale costi della produzione	<u>156.207</u>	<u>128.341</u>
Differenza tra valore e costi della produzione	<u>216.823</u>	<u>7.160</u>
C) PROVENTI E ONERI FINANZIARI		
Altri proventi finanziari		
da titoli iscritti nelle immobilizzazioni		
che non costituiscono partecipazioni	1.555	2.057
proventi diversi dai precedenti	<u>2</u>	<u>1</u>
Totale altri proventi finanziari	1.557	2.058
Interessi e altri oneri finanziari	<u>278</u>	<u>281</u>
Totale proventi e oneri finanziari	<u>1.279</u>	<u>1.777</u>
D) RETTIFICHE DI VALORE DI ATTIVITA'		
FINANZIARIE		
Svalutazioni di titoli immobilizzati	<u>2.574</u>	<u>2.469</u>
Totale rettifiche di valore	<u>(2.574)</u>	<u>(2.469)</u>
Risultato prima delle imposte	<u>215.528</u>	<u>6.468</u>
Imposte sul reddito dell'esercizio		
correnti	624	505
differite e anticipate	<u>--</u>	<u>--</u>
Totale imposte sul reddito dell'esercizio	<u>624</u>	<u>505</u>
AVANZO (DISAVANZO) DELL'ESERCIZIO	<u>214.904</u>	<u>5.963</u>

IL PRESIDENTE

(Dott. Vladimiro Rambaldi)

**RENDICONTO FINANZIARIO - METODO INDIRETTO**

	31.12.2019	31.12.2018
<b>A) FLUSSI FINANZIARI DERIVANTI DALLA GESTIONE REDDITUALE</b>		
Utile/Perdita dell'esercizio	214.904	5.963
Imposte sul reddito	624	505
Interessi passivi (attivi)	(1.279)	(1.777)
Saldo netto (plus) minusvalenze da realizzo		
immobilizzazioni	<u>67</u>	<u>72</u>
<b>1) Utile/(Perdita) dell'esercizio prima d'imposte sul reddito,</b>		
<b>interessi, dividendi e plus/minusvalenze da cessione</b>	<b><u>214.316</u></b>	<b><u>4.763</u></b>
<i>Rettifiche per elementi non monetari che non hanno avuto</i>		
<i>contropartita nel capitale circolante netto</i>		
Rettifiche di valore di immobilizzazioni	2.574	2.469
Ammortamenti delle immobilizzazioni	<u>6.729</u>	<u>2.711</u>
<i>Totale rettifiche elementi non monetari</i>	<u>9.303</u>	<u>5.180</u>
<b>2) Flusso finanziario prima delle variazioni di CCN</b>	<b><u>223.619</u></b>	<b><u>9.943</u></b>
<i>Variazioni del capitale circolante netto</i>		
Incremento/(decremento) dei debiti verso fornitori	23.146	40.112
Decremento/(incremento) ratei e risconti attivi	266	(32)
Altre variazioni del capitale circolante netto	<u>(128.355)</u>	<u>(57.663)</u>
<i>Totale variazioni capitale circolante netto</i>	<u>(104.943)</u>	<u>(17.583)</u>
<b>3) Flusso finanziario dopo le variazioni di CCN</b>	<b><u>118.676</u></b>	<b><u>(7.640)</u></b>
<i>Altre rettifiche</i>		
Interessi incassati (pagati)	<u>1.279</u>	<u>1.777</u>
<i>Totale altre rettifiche</i>	<u>1.279</u>	<u>1.777</u>

<b><u>Flusso finanziario dalla gestione reddituale (A)</u></b>	<b><u>119.955</u></b>	<b><u>(5.863)</u></b>
--	-----------------------	-----------------------

**B) FLUSSI FINANZIARI DERIVANTI DALL'ATTIVITÀ D'INVESTIMENTO**

<i>Immobilizzazioni materiali</i>	--	--
<i>Immobilizzazioni immateriali</i>		
(Investimenti)	(20.630)	--
<i>Immobilizzazioni finanziarie</i>		
Prezzo di realizzo disinvestimenti	<u>25.000</u>	<u>25.000</u>
<b><u>Flussi finanziari derivanti dall'attività d'investimento (B)</u></b>	<b><u>4.370</u></b>	<b><u>25.000</u></b>

**C) FLUSSI FINANZIARI DERIVANTI DALL'ATTIVITÀ DI FINANZIAMENTO**

<b><u>Flussi finanziari derivanti dall'attività di finanziamento (C)</u></b>	<b><u>--</u></b>	<b><u>--</u></b>
--	------------------	------------------

<b>Incremento (decremento) delle disponibilità liquide (A+/-B+/-C)</b>	<b>124.325</b>	<b>19.137</b>
<b>Disponibilità liquide al 1° gennaio</b>	<b>160.252</b>	<b>141.115</b>
<b>Disponibilità liquide al 31 dicembre</b>	<b>284.577</b>	<b>160.252</b>

IL PRESIDENTE

(Dott. Vladimiro Rambaldi)



## TAVOLA "A"

## STATO PATRIMONIALE RICLASSIFICATO

	31.12.2019		31.12.2018		VARIAZIONI
<b>IMPIEGHI (ATTIVO)</b>					
A) IMMOBILIZZAZIONI TECNICHE					
NETTE	-----	0,00 %	-----	0,00 %	-----
	--		--		--
B) IMMOBILI CIVILI					
	-----	0,00 %	-----	0,00 %	-----
	--		--		--
C) IMMOBILIZZAZIONI FINANZIARIE					
NETTE					
Altri titoli	-----		-----		-----
	53.733		81.374		(27.641)
	-----	9,47 %	-----	24,72 %	-----
	53.733		81.374		(27.641)
D) IMMOBILIZZAZIONI IMMATERIALI					
	-----	2,45 %	-----	0,00 %	-----
	13.901		--		13.901
1) CAPITALE IMMOBILIZZATO					
	=====	11,92 %	=====	24,72 %	=====
	67.634		81.374		(13.740)
E) DISPONIBILITA' NON LIQUIDE					
	-----	0,00 %	-----	0,00 %	-----
	--		--		--
F) LIQUIDITA' DIFFERITE					
Crediti v/diversi					
	215.000		87.578		127.422
Ratei e risconti attivi	-----		-----		-----
	298		32		266
	-----	37,9 %	-----	26,6 %	-----
	215.298		87.610		127.688
G) LIQUIDITA' IMMEDIATE					
Depositi bancari e postali					
	284.455		160.252		124.203
Cassa	-----		-----		-----
	122		--		122
	-----		-----		-----
	284.577		160.252		124.325
2) CAPITALE CIRCOLANTE					
	=====	88,1 %	=====	75,3 %	=====
	499.875		247.862		252.013
CAPITALE INVESTITO					
	=====	100 %	=====	100 %	=====
	567.509		329.236		238.273

## FONTI (PASSIVO-NETTO)

### A) CAPITALE PROPRIO

Capitale sociale	--	--	--
Altre riserve	284.880	284.881	(1)
Utili (perdite) portati a nuovo	(88.578)	(94.542)	5.964
Risultato d'esercizio	<u>214.904</u>	<u>5.963</u>	<u>208.941</u>
	<u>411.206</u> 72,5 %	<u>196.302</u> 59,62 %	<u>214.904</u>

### B) PASSIVITA' CONSOLIDATE

	<u>--</u> 0,00 %	<u>--</u> 0,00 %	<u>--</u>
--	------------------	------------------	-----------

### C) PASSIVITA' CORRENTI

Debiti v/fornitori	155.780	132.634	23.146
Debiti tributari	217	--	217
Altre passività esigibili entro l'esercizio successivo	<u>306</u>	<u>300</u>	<u>6</u>
	<u>156.303</u> 28 %	<u>132.934</u> 40,4 %	<u>23.369</u>
CAPITALE ACQUISITO	<u><u>567.509</u></u> 100 %	<u><u>329.236</u></u> 100 %	<u><u>238.273</u></u>

IL PRESIDENTE

(Dott. Vladimiro Rambaldi)

**TAVOLA "B"****CONTO ECONOMICO RICLASSIFICATO**

	<b>31.12.2019</b>		<b>31.12.2018</b>	
Ricavi	--		--	
Altri ricavi tipici netti	<u>150.000</u>		<u>135.500</u>	
A) VALORE DELLA PRODUZIONE TIPICA	<u><u>150.000</u></u>	100 %	<u><u>135.500</u></u>	100 %
Consumi di materie e servizi esterni	<u>145.902</u>	97,3 %	<u>110.123</u>	81,3 %
B) VALORE AGGIUNTO	<u><u>4.098</u></u>		<u><u>25.377</u></u>	
Costo del lavoro	<u>--</u>	0,0 %	<u>--</u>	0,0 %
C) MARGINE OPERATIVO LORDO	<u><u>4.098</u></u>		<u><u>25.377</u></u>	
Ammortamenti	<u>6.729</u>	4,5 %	<u>2.711</u>	2,0 %
D) RISULTATO OPERATIVO	<u><u>(2.631)</u></u>		<u><u>22.666</u></u>	
Saldo proventi ed oneri diversi	219.454	146,3 %	(15.506)	-11,4 %
Proventi finanziari	<u>1.557</u>	1,0 %	<u>2.058</u>	1,5 %
E) EBIT NORMALIZZATO	<u><u>218.380</u></u>		<u><u>9.218</u></u>	
Proventi e oneri straordinari	<u>(2.574)</u>	-1,7 %	<u>(2.469)</u>	-1,8 %
F) EBIT	<u><u>215.806</u></u>		<u><u>6.749</u></u>	
Oneri finanziari	<u>278</u>	0,2 %	<u>281</u>	0,2 %
G) RISULTATO LORDO	<u><u>215.528</u></u>		<u><u>6.468</u></u>	
Imposte sul reddito	<u>624</u>	0,4 %	<u>505</u>	0,4 %
H) RISULTATO NETTO	<u><u>214.904</u></u>		<u><u>5.963</u></u>	

IL PRESIDENTE

(Dott. Vladimiro Rambaldi)

## TAVOLA "C"

## INDICI PATRIMONIALI ED ECONOMICI

31.12.2019 31.12.2018

## INDICATORI DI FINANZIAMENTO DELLE IMMOBILIZZAZIONI

Margine primario di struttura	Mezzi Propri - Attivo Fisso	343.572	114.928
Quoziente primario di struttura	Mezzi Propri / Attivo Fisso	6,08	2,41
Margine secondario di struttura	Mezzi Propri + Pass. Consolidate - Attivo Fisso	343.572	114.928
Quoziente secondario di struttura	(Mezzi Propri + Pass. Consolidate) / Attivo Fisso	6,08	2,41

## INDICI SULLA STRUTTURA DEI FINANZIAMENTI

Quoziente di indebitamento complessivo	(Pass. Consolidate + Pass. correnti) / Mezzi Propri	0,38	0,68
Quoziente di indebitamento finanziario	Pass. di finanziamento / Mezzi Propri	(*)	(*)

(\*) Indice non calcolabile; passività di finanziamento pari a zero.

## INDICATORI DI LIQUIDITA'

Margine di disponibilità	Attivo Corrente - Passività Correnti	343.572	114.928
Quoziente di disponibilità	Attivo Corrente / Passività Correnti	3,20	1,86
Margine di tesoreria	Liquidità differita + Liquidità immediata - Passività Correnti	343.572	114.928
Quoziente di tesoreria	(Liquidità differita + Liquidità immediata) / Passività Correnti	3,20	1,86

## INDICI DI REDDITIVITA'

ROE netto	Risultato netto / Mezzi Propri	52,26%	3,04%
ROE lordo	Risultato lordo / Mezzi Propri	52,41%	3,29%
ROI	Risultato operativo / Capitale investito operativo	-0,46%	6,88%
ROS	Risultato operativo / Ricavi delle vendite	-1,75%	16,73%

IL PRESIDENTE

(Dott. Vladimiro Rambaldi)

**BILANCIO DELL'ESERCIZIO  
CHIUSO AL 31 DICEMBRE 2019  
NOTA INTEGRATIVA**

**ASSOCIAZIONE TORINO PIAZZA FINANZIARIA ED ASSICURATIVA**

Sede in Torino – Via Carlo Alberto, 16

Codice fiscale n. 97781920018

## **INDICE DELLA NOTA INTEGRATIVA**

I.	<i>Struttura e forma del bilancio</i> .....	<i>Pag. 3</i>
II.	<i>Principali eventi dell'esercizio</i> .....	<i>Pag. 3</i>
III.	<i>Criteri di valutazione e deroghe</i> .....	<i>Pag. 6</i>
IV.	<i>Analisi delle poste patrimoniali</i> .....	<i>Pag. 8</i>
V.	<i>Analisi delle poste economiche</i> .....	<i>Pag. 12</i>
VI.	<i>Altre informazioni</i> .....	<i>Pag. 15</i>

## **I. STRUTTURA E FORMA DEL BILANCIO**

---

Il bilancio dell'esercizio chiuso al 31 dicembre 2019 è composto dallo Stato Patrimoniale, dal Conto Economico e dalla presente Nota Integrativa.

Esso è redatto in conformità alle disposizioni di cui agli artt. 2423 e segg., Cod. Civ., in quanto compatibili con la natura e le finalità dell'Associazione.

Il bilancio è stato redatto in unità di euro, senza cifre decimali. La somma algebrica delle differenze derivanti dagli arrotondamenti all'unità di euro viene iscritta in un'apposita voce del "Patrimonio netto" dello stato patrimoniale, e tra gli "Altri ricavi" / "Oneri diversi di gestione" con il riferimento agli arrotondamenti relativi al conto economico, senza influenzare il risultato dell'esercizio.

Al bilancio sono altresì allegati:

- il rendiconto finanziario, predisposto secondo il metodo "indiretto";
- prospetti pro-forma che evidenziano distintamente il risultato economico e la situazione patrimoniale e finanziaria relativi a ciascuna delle gestioni nelle quali, nell'esercizio, si è articolata l'attività dell'Associazione (attività inerenti la didattica del corso di laurea magistrale in *Quantitative Finance and Insurance*; attività inerenti il Comitato Torino Finanza, attività inerenti la gestione della piattaforma *Torino Social Impact*).

## **II. PRINCIPALI EVENTI DELL'ESERCIZIO**

---

L'esercizio chiuso al 31.12.2019 è il sesto di attività

dell'Associazione, costituita in data 06.06.2014 con atto a rogito Notaio Dott. Giulio Biino, rep. n. 35626.

Nell'annualità testé conclusa, l'Associazione ha continuato a dare corso alle proprie attività istituzionali in conformità alle disposizioni statutarie, nel perseguimento dell'obiettivo primario di sostenere e contribuire alla crescita di un polo formativo di eccellenza in campo finanziario e assicurativo, con particolare attenzione alla formazione della figura professionale dell'Attuario, nonché più in generale alla crescita della cultura finanziaria a Torino e nell'Italia Nord-Occidentale, al fine di favorirne l'evoluzione verso la costituzione di un polo di importanza nazionale.

In particolare, nel corso dell'esercizio 2019 l'Associazione, su impulso dell'associato fondatore Camera di commercio di Torino, si occupa altresì della gestione dei fondi relativi alla piattaforma aperta "Torino Social Impact", realtà alla quale hanno aderito oltre settanta tra imprese, istituzioni, operatori finanziari e soggetti del terzo settore sottoscrivendo un *memorandum of understanding* finalizzato a mettere a fattor comune un *cluster* di competenze, idee, esperienze, progetti e risorse per catalizzare ed attrarre forme di imprenditorialità che, sfruttando le nuove opportunità tecnologiche, ambiscono a risolvere problemi sociali emergenti attraverso modelli di impresa economicamente sostenibili.

A tale fine, l'assemblea straordinaria degli Associati in data 03.04.2019, con atto a rogito Notaio Dott. Giulio Biino, rep. n. 42302, ha deliberato di modificare la denominazione dell'Associazione stessa in



“Associazione Torino per la Finanza e l’Innovazione Sociale” e di apportare le ulteriori opportune modificazioni dello Statuto (in particolare, integrando l’elencazione delle attività strumentali al conseguimento degli scopi associativi).

Nell’ambito di tali finalità, nel corso dell’esercizio l’Associazione ha rinnovato il proprio sostegno, essenzialmente nella forma del riconoscimento di contributi, a favore dell’Università degli Studi di Torino – Dipartimento di Scienze Economico-Sociali e Matematico-Statistiche, a sostegno della didattica relativa al Corso di Laurea Magistrale in *Quantitative Finance and Insurance* (€ 13.717).

A decorrere dall’esercizio 2015, l’Associazione si fa altresì carico delle attività istituzionali precedentemente svolte dal Comitato Torino Finanza; in tale ambito, nel corso del 2019 l’Associazione ha tra l’altro:

- beneficiario di contributi, corrisposti dai soggetti e dagli Enti associati al suddetto Comitato, per complessivi € 120.000;
- beneficiario di contributi, corrisposti dalla C.C.I.A.A. di Torino, per € 30.736, relativi al progetto formativo “Orientarsi In Alternanza”, con il patrocinio dell’Ufficio Scolastico Regionale del Piemonte, rivolto agli studenti delle classi 4° e 5° delle Scuole Superiori di Torino e della Città Metropolitana;
- sostenuto costi, per € 36.816, relativi alle attività di approfondimento inerenti l’“Osservatorio sui Confidi”;
- sostenuto costi, per € 13.251, relativi al progetto formativo sulla “Rete per la consapevolezza economica” rivolto alle Scuole di ogni ordine e grado.

Con riferimento alle nuove attività inerenti la gestione della piattaforma “Torino Social Impact”, nell’esercizio 2019 l’Associazione:

- ha conseguito contributi per € 200.000, riconosciuti dalla C.C.I.A.A. di Torino (€ 100.000) e da Compagnia di San Paolo;
- ha sostenuto costi per € 25.711.

### **III. CRITERI DI VALUTAZIONE E DEROGHE**

Nella redazione del bilancio sono stati osservati i postulati generali della chiarezza e della rappresentazione veritiera e corretta della situazione patrimoniale e finanziaria e del risultato economico dell’esercizio, nonché i principi di redazione del bilancio indicati nelle norme del Codice Civile in materia, in quanto compatibili, integrate dai principi contabili dell’Organismo Italiano di Contabilità (OIC).

I criteri di valutazione delle voci di bilancio e delle rettifiche di valore sono applicati nel rispetto delle previsioni dell’art. 2426, Cod. Civ.; esponiamo nel seguito quelli più significativi.

#### **Immobilizzazioni immateriali**

Le immobilizzazioni immateriali sono iscritte al costo, ridotto della quota costante di ammortamento, secondo il presunto periodo di utilizzazione economica.

In ossequio a tale principio:

- gli oneri sostenuti per la costituzione dell’Associazione sono ammortizzati in cinque esercizi;
- gli oneri pluriennali (realizzazione di sito e piattaforma web) sono ammortizzati in tre esercizi.

Le immobilizzazioni il cui valore, alla data di chiusura

dell'esercizio, risulti durevolmente inferiore al residuo costo da ammortizzare sono iscritte a tale minor valore; quest'ultimo non è mantenuto se nei successivi esercizi vengono meno le ragioni della rettifica operata.

### **Immobilizzazioni finanziarie**

L'Associazione, risultando rispettati i parametri quantitativi di cui all'art. 2435-bis, comma 1 del Codice Civile, ha ritenuto di avvalersi della facoltà di cui al comma 7 del medesimo articolo.

Le immobilizzazioni finanziarie non costituite da partecipazioni sono pertanto iscritte al costo di acquisto. Le immobilizzazioni il cui valore, alla data di chiusura dell'esercizio, risulti durevolmente inferiore al residuo costo da ammortizzare sono iscritte a tale minor valore; quest'ultimo non è mantenuto se nei successivi esercizi vengono meno le ragioni della rettifica operata.

### **Crediti e debiti**

L'Associazione, risultando rispettati i parametri quantitativi di cui all'art. 2435-bis, comma 1 del Codice Civile, ha ritenuto di avvalersi della facoltà di cui al comma 7 del medesimo articolo. Pertanto:

- i crediti sono iscritti in bilancio al loro presumibile valore di realizzo, che corrisponde al valore nominale, eventualmente rettificato per tenere conto del presumibile minor valore di realizzazione;
- i debiti sono iscritti al loro valore nominale.

### **Disponibilità liquide**

Le disponibilità liquide sono iscritte al loro valore nominale.

### **Ratei e risconti**

I ratei ed i risconti attivi e passivi sono calcolati secondo il principio della competenza temporale delle operazioni e comprendono unicamente quote di costi e proventi comuni a due o più esercizi.

### **Contributi**

I contributi in conto esercizio sono rilevati nell'esercizio in cui è sorto con certezza il diritto a percepirli, che può essere anche successivo a quello al quale essi sono riferiti.

## **IV. ANALISI DELLE POSTE PATRIMONIALI**

---

### **A T T I V O**

#### **IMMOBILIZZAZIONI IMMATERIALI**

La voce, che al 31.12.2018 era di importo nullo, risulta iscritta in chiusura per l'importo di € 13.901.

L'incremento rispetto al precedente esercizio è imputabile:

- al sostenimento di costi di impianto ed ampliamento (spese per modificazioni statutarie) per lordi € 1.110;
- al sostenimento di costi per la realizzazione della piattaforma web “Torino Social Impact” per lordi € 19.520;
- agli ammortamenti di competenza dell'esercizio, pari a complessivi € 6.729.

Le singole consistenze e le relative variazioni dell'esercizio sono riportate nell'allegata Tavola n. 1.

#### **IMMOBILIZZAZIONI FINANZIARIE**

La voce è iscritta in chiusura dell'esercizio per € 53.733, con un decremento netto di € 27.641 rispetto al saldo al 31.12.2018.

Essa si riferisce interamente a quote di O.I.C.R. (Amundi Soluzioni Italia – Progetto Cedola 05/2021, già Pioneer Structured Solution Fund), di importo corrispondente al costo di acquisto (€ 58.776), avvenuto nel corso dell'esercizio 2016, dedotte svalutazioni per complessivi € 5.043, di cui € 2.574 appostate in chiusura dell'esercizio.

Le svalutazioni sono state prudenzialmente determinate sulla base del valore di mercato delle quote di cui trattasi, che alla data di predisposizione del bilancio risultava inferiore al valore contabile di carico (ciò sebbene al 31.12.2019 esso fosse superiore al precedente valore contabile di carico).

Il decremento della voce rispetto al precedente esercizio è imputabile all'avvenuto integrale rimborso dei titoli obbligazionari precedentemente detenuti, costituiti da obbligazioni bancarie a tasso variabile, emesse da Unicredit S.p.A., con scadenza al 05.12.2019, del residuo valore nominale di € 25.000, iscritte per € 25.067 corrispondenti al costo di acquisto, avvenuto nel corso dell'esercizio 2016.

Le singole consistenze e le relative variazioni dell'esercizio sono riportate nell'allegata Tavola n. 2.

## **CREDITI**

La variazione dei crediti rispetto al precedente esercizio corrisponde ad un incremento netto di € 127.422.

### **Crediti tributari**

La voce, che al 31.12.2018 era pari ad € 78, e si riferiva a crediti per IRAP corrente a saldo, risulta azzerata in chiusura dell'esercizio.

### **Crediti verso altri**

La voce, che al 31.12.2018 era pari ad € 87.500, in chiusura dell'esercizio ammonta ad € 215.000 e si riferisce a crediti per contributi da ricevere, da parte di Compagnia di San Paolo (€ 100.000) con riferimento alla piattaforma "Torino Social Impact", e da parte della C.C.I.A.A. di Torino (€ 115.000) principalmente con riferimento alle attività del "Comitato Torino Finanza".

### **DISPONIBILITÀ LIQUIDE**

Al 31.12.2019 ammontano ad € 284.577, e sono costituite per € 284.455 dalle giacenze di liquidità sui c/c bancari dell'Associazione, e per € 122 da giacenze di contanti in cassa.

Rispetto alla chiusura del precedente esercizio evidenziano un incremento netto di € 124.325.

### **RATEI E RISCONTI ATTIVI**

I ratei attivi, presenti al 31.12.2018 per € 32 relativi a cedole in corso di maturazione su titoli obbligazionari, non sono più presenti al 31.12.2019.

I risconti attivi, non presenti al 31.12.2018, ammontano in chiusura ad € 298 e si riferiscono a canoni per servizi di assistenza informatica e hosting.

\* \* \* \* \*

## **P A S S I V O**

### **PATRIMONIO NETTO**

Il patrimonio netto dell'Associazione alla data del 31.12.2019 è pari a € 411.206. La sua composizione può essere così dettagliata:

	31.12.2019	31.12.2018
Altre riserve		
- Fondi ex Associazione Facoltà di Economia / ex Associazione Torino Finanza	284.881	284.881
Avanzi (disavanzi) portati a nuovo	(88.578)	(94.542)
Arrotondamenti all'unità di euro	(1)	--
Risultato dell'esercizio	214.904	5.963
<b>TOTALE</b>	<b>411.206</b>	<b>196.302</b>

L'importo di € 284.881 imputato tra le "altre riserve" è costituito dai fondi, già di pertinenza della dissolta Associazione Torino Finanza, versati nel corso del precedente esercizio alla Associazione Torino Piazza Finanziaria ed Assicurativa dalla Associazione per la Facoltà di Economia in liquidazione.

La movimentazione delle voci del patrimonio netto è altresì analiticamente indicata nella allegata Tavola n. 3.

### **DEBITI**

I debiti esposti in bilancio sono tutti esigibili entro l'esercizio successivo.

#### **Debiti verso fornitori**

I debiti verso fornitori, pari in chiusura a € 155.780, sono principalmente costituiti:

- da debiti per fatture ricevute per € 22.134, principalmente relative alle attività didattiche (€ 10.461) nonché alle attività inerenti la piattaforma "Torino Social Impact" (€ 11.629);
- da debiti per fatture e note da ricevere relative alle attività didattiche, nei confronti dell'Università degli Studi di Torino -

Dipartimento di Scienze Economico-Sociali e Matematico-Statistiche (€ 30.434);

- da debiti per servizi di consulenza relative alla piattaforma “Torino Social Impact” (€ 7.447), al progetto “Bilancio di mandato” (€ 21.936) ed al progetto “Piattaforma start-up” (€ 11.614);
- da debiti per fatture e note da ricevere relative alle attività dell’“Osservatorio sui Confidi” (€ 59.000).

Essi evidenziano un incremento netto di € 23.146 rispetto al 31.12.2018, in relazione alla dinamica degli acquisti effettuati e delle prestazioni di servizi ricevute nell’esercizio e dei relativi pagamenti.

#### **Debiti tributari**

I debiti tributari, non presenti al 31.12.2018, ammontano in chiusura ad € 217, essenzialmente relativi ad IRAP corrente a saldo (€ 197).

#### **Altri debiti**

I debiti diversi, presenti al 31.12.2018 per € 300, ammontano in chiusura ad € 306, e sono relativi ad anticipazioni di spese da rimborsare.

### **V. ANALISI DELLE POSTE ECONOMICHE**

---

Si forniscono alcuni cenni sulle principali voci del conto economico non commentate nell’analisi delle poste patrimoniali.

#### **Valore della produzione**

Il valore della produzione ammonta ad € 373.030, imputabili:

- ai contributi percepiti in relazione alle attività precedentemente esercitate dal Comitato Torino Finanza (€ 150.736, di cui € 30.736 specificamente relativi al progetto formativo “Orientarsi In



Alternanza”), alla piattaforma “Torino Social Impact” (€ 200.000) ed al progetto “Associazioni 4.0” (€ 15.000);

- a sopravvenienze attive (€ 6.771) e rimborsi di spese diverse (€ 522).

Nell’esercizio 2018 il valore della produzione risultava pari ad € 135.501.

### **Costi della produzione**

I costi della produzione sono pari a complessivi € 156.207, con un incremento netto di € 27.866 in termini monetari assoluti rispetto al 2018.

I costi relativi ai servizi ammontano a € 145.902, con un incremento netto di € 35.779 rispetto al 2018, e si riferiscono essenzialmente:

- a costi per la didattica relativa al Corso di Laurea Magistrale in *Quantitative Finance and Insurance* (€ 13.716), di cui € 9.000 costituiti da addebiti da ricevere da parte dell’Università degli Studi di Torino - Dipartimento di Scienze Economico-Sociali e Matematico-Statistiche;
- a costi inerenti l’“Osservatorio sui Confidi”, per attività di comunicazione istituzionale, ricerca, realizzazione di pubblicazioni (€ 36.816);
- a costi per attività relative al progetto formativo “Rete per la consapevolezza economica” (€ 13.251);
- a costi per attività relative alla piattaforma “Torino Social Impact” (€ 25.711);
- a costi per attività relative all’“Osservatorio Start-Up Innovative”

- ed alla “Piattaforma Start-Up Innovative” (€ 16.400);
- a costi per attività relative al progetto “Bilancio di mandato” (€ 21.936);
  - a costi per attività relative al progetto “Associazioni 4.0” (€ 14.945).

Gli ammortamenti (€ 6.729) si riferiscono all’ammortamento di competenza dell’esercizio:

- delle spese per modificazioni statutarie (€ 222);
- dei costi per la realizzazione della piattaforma web “Torino Social Impact” (€ 6.507).

Gli oneri diversi di gestione (€ 3.576, in diminuzione di € 11.931 rispetto al 31.12.2018) sono essenzialmente costituiti da imposte e tasse indirette (€ 380), dal costo relativo alle Borse di Studio bandite in memoria di Franco Cellino (€ 2.600) nonché da spese di rappresentanza ed omaggi (€ 462).

### **Proventi ed oneri finanziari**

I proventi finanziari sono costituiti da interessi attivi maturati su c/c bancari (€ 2) e da interessi attivi e altri proventi maturati sulle attività iscritte tra le immobilizzazioni finanziarie (€ 1.555).

Gli oneri finanziari si riferiscono ad oneri e spese bancarie (€ 67) ed a minusvalenze conseguite in occasione del realizzo di titoli obbligazionari (€ 67).

L’importo dei proventi ed oneri finanziari evidenzia un decremento netto di € 501 rispetto all’esercizio precedente.

### **Rettifiche di valore di attività finanziarie**

Le rettifiche di valore, presenti al 31.12.2018 per € 2.469, sono interamente costituite dalla svalutazione delle quote di O.I.C.R. iscritte tra le immobilizzazioni finanziarie, già precedentemente commentata (€ 2.574).

### **Imposte sul reddito dell'esercizio**

Le imposte correnti sul reddito dell'esercizio (€ 624) sono costituite dalle ritenute subite su interessi attivi e altri proventi maturati sulle disponibilità liquide e sulle attività iscritte tra le immobilizzazioni finanziarie (€ 349) nonché dall'IRAP dovuta in relazione alla corresponsione di redditi assimilati a quelli di lavoro dipendente (€ 275).

## **VI. ALTRE INFORMAZIONI**

### **Informazioni ex art. 1, comma 125, della legge 4 agosto 2017 n. 124**

Si segnala che l'Associazione:

- ha incassato, nel corso dell'esercizio, contributi corrisposti dalla Camera di Commercio, Industria e Artigianato di Torino per l'importo di € 82.500,00, che risultavano accertati tra i proventi nel bilancio del precedente esercizio, chiuso al 31.12.2018;
- ha conseguito contributi riconosciuti dalla Camera di Commercio, Industria e Artigianato di Torino per € 100.736,00, accertati tra i proventi nel bilancio del corrente esercizio e già interamente incassati alla data del 31.12.2019;
- ha conseguito ulteriori contributi riconosciuti dalla Camera di Commercio, Industria e Artigianato di Torino per € 115.000,00, accertati tra i proventi nel bilancio del corrente esercizio e ancora da incassare alla data del 31.12.2019;

- ha incassato, nel corso dell'esercizio, contributi corrisposti da Finpiemonte S.p.A. per l'importo di € 10.000,00, di cui € 5.000 risultavano accertati tra i proventi nel bilancio del precedente esercizio, chiuso al 31.12.2018.

IL PRESIDENTE

(Dott. Vladimiro Rambaldi)

**TAVOLA 1**  
**MOVIMENTI DELLE IMMOBILIZZAZIONI IMMATERIALI**

Voce	Bilancio al 31.12.2018				
	Costo 1	Rivalutaz. 2	Ammort. 3	Svalutaz. 4	Netto cont. 5=1+2-3-4
<u>Immobilizzazioni immateriali</u>					
Costi di impianto e di ampliamento	439	-	439	-	-
Costi di ricerca, di sviluppo e di pubblicità					
Diritti di brevetto industriale e di utilizzazione delle opere dell'ingegno					
Concessioni, licenze, marchi e diritti simili					
Avviamento					
Immobilizzazioni in corso e acconti					
Altre	7.869	-	7.869	-	-
<b>TOTALE</b>	<b>8.308</b>	<b>-</b>	<b>8.308</b>	<b>-</b>	<b>-</b>

Voce	Movimenti dell'esercizio							
	Acquisizione 6	Riclassific. 7	Rettifiche			Rettifiche 11	Ammortam. 12	Svalutaz. 13
			Costo 8	Rivalutaz. 9	Ammortam. 10			
<u>Immobilizzazioni immateriali</u>								
Costi di impianto e di ampliamento	1.110					222		
Costi di ricerca, di sviluppo e di pubblicità								
Diritti di brevetto industriale e di utilizzazione delle opere dell'ingegno								
Concessioni, licenze, marchi e diritti simili								
Avviamento								
Immobilizzazioni in corso e acconti								
Altre	19.520					6.507		
<b>TOTALE</b>	<b>20.630</b>	<b>-</b>	<b>-</b>	<b>-</b>	<b>-</b>	<b>6.729</b>	<b>-</b>	

Voce	Bilancio al 31.12.2019				
	Costo 14=1+6+7-8	Rivalutaz. 15=2-9-11	Ammort. 16=3-10+12	Svalutaz. 17=4+13	Netto cont. 18=14+15-16-17
<u>Immobilizzazioni immateriali</u>					
Costi di impianto e di ampliamento	1.549	-	661	-	888
Costi di ricerca, di sviluppo e di pubblicità					
Diritti di brevetto industriale e di utilizzazione delle opere dell'ingegno					
Concessioni, licenze, marchi e diritti simili					
Avviamento					
Immobilizzazioni in corso e acconti					
Altre	27.389	-	14.376	-	13.013
<b>TOTALE</b>	<b>28.938</b>	<b>-</b>	<b>15.037</b>	<b>-</b>	<b>13.901</b>

**TAVOLA 2**  
**MOVIMENTI DELLE IMMOBILIZZAZIONI FINANZIARIE**

Voci di bilancio	Situazione al 31.12.2018				Movimenti dell'esercizio					Situazione al 31.12.2019			
	Costo	Rivalut.	Svalutaz.	Netto contabile	Incrementi	Riclass.	Decrementi	Rivalut.	Svalutaz.	Costo	Rivalut.	Svalutaz.	Netto contabile
Partecipazioni	-	-	-	-						-	-	-	-
Altri titoli:													
- titoli obbligazionari	25.067	-	-	25.067	-		25.067			-	-	-	-
- quote O.I.C.R.	58.776	-	2.469	56.307	-				2.574	58.776	-	5.043	53.733
	<b>Valore nominale</b>				<b>Incrementi netti</b>		<b>Decrementi netti</b>			<b>Valore nominale</b>			
Crediti	-	-	-	-						-	-	-	-
<b>Totali</b>	<b>81.374</b>									<b>53.733</b>			

**TAVOLA 3**  
**VARIAZIONE DELLA CONSISTENZA DEL PATRIMONIO NETTO**

	Fondo di dotazione	Riserva da sovrapprezzo	Riserve di rivalutazione	Riserva legale	Riserve statutarie	Riserva per quote proprie in portafoglio	Altre riserve	Avanzi (disavanzi) portati a nuovo	Avanzo (disavanzo) dell'esercizio	Totale
<b>A1 31.12.2013</b>	-	-	-	-	-	-	-	-	-	-
Fondi ricevuti da Associazione Facoltà di Economia / ex Associazione Torino Finanza							284.881			284.881
Risultato dell'esercizio									(57.617)	(57.617)
<b>A1 31.12.2014</b>	-	-	-	-	-	-	<b>284.881</b>	-	<b>(57.617)</b>	<b>227.264</b>
Destinazione del risultato dell'esercizio 2014 come da assemblea del 24.04.2015								(57.617)	57.617	-
Risultato dell'esercizio									9.487	9.487
<b>A1 31.12.2015</b>	-	-	-	-	-	-	<b>284.881</b>	<b>(57.617)</b>	<b>9.487</b>	<b>236.751</b>
Destinazione del risultato dell'esercizio 2015 come da assemblea del 02.05.2016								9.487	(9.487)	-
Arrotondamento dei saldi contabili								1		1
Risultato dell'esercizio									8.220	8.220
<b>A1 31.12.2016</b>	-	-	-	-	-	-	<b>284.881</b>	<b>(48.129)</b>	<b>8.220</b>	<b>244.972</b>
Destinazione del risultato dell'esercizio 2016 come da assemblea del 28.04.2017								8.220	(8.220)	-
Arrotondamento dei saldi contabili								(1)		(1)
Risultato dell'esercizio									(54.632)	(54.632)
<b>A1 31.12.2017</b>	-	-	-	-	-	-	<b>284.881</b>	<b>(39.910)</b>	<b>(54.632)</b>	<b>190.339</b>
Destinazione del risultato dell'esercizio 2017 come da assemblea del 27.03.2018								(54.632)	54.632	-
Arrotondamento dei saldi contabili								-		-
Risultato dell'esercizio									5.963	5.963
<b>A1 31.12.2018</b>	-	-	-	-	-	-	<b>284.881</b>	<b>(94.542)</b>	<b>5.963</b>	<b>196.302</b>
Destinazione del risultato dell'esercizio 2018 come da assemblea del 03.04.2019								5.963	(5.963)	-
Arrotondamento dei saldi contabili							(1)	1		-
Risultato dell'esercizio									214.904	214.904
<b>A1 31.12.2019</b>	-	-	-	-	-	-	<b>284.880</b>	<b>(88.578)</b>	<b>214.904</b>	<b>411.206</b>

---

PAGINA LASCIATA INTENZIONALMENTE IN BIANCO

---



BILANCIO DI ESERCIZIO AL 31.12.2019

STATO PATRIMONIALE

<u>ATTIVO</u>		<u>31.12.2019</u>
<b>B) <u>Immobilizzazioni immateriali</u></b>		<b>13.901,31</b>
<i>I Immobilizzazioni immateriali</i>		<i>13.901,31</i>
<u>Costi di impianto e di ampliamento</u>		
Spese di costituzione		
(Notaio Dott. Giulio Biino, parc. n. 634 del 12.09.2014)	439,10	
Spese per modifiche statutarie		
(Notaio Dott. Giulio Biino, parc. n. 576/19)	1.109,98	
Ammortamento 2014	(87,82)	
Ammortamento 2015	(87,82)	
Ammortamento 2016	(87,82)	
Ammortamento 2017	(87,82)	
Ammortamento 2018	(87,82)	
Ammortamento 2019	(222,00)	887,98
<u>Oneri pluriennali (realizzazione sito internet)</u>		
Realizzazione sito internet		
(Interviewweb S.r.l., ft. n. 33 e 71/2016)	4.819,00	
Ammortamento 2016	(1.606,32)	
Ammortamento 2017	(1.606,32)	
Ammortamento 2018	(1.606,36)	--
Realizzazione logo		
(Gruppo Vento S.r.l., ft. n.125 del 21.01.2016)	3.050,00	
Ammortamento 2016	(1.016,66)	
Ammortamento 2017	(1.016,66)	
Ammortamento 2018	(1.016,68)	--
<u>Oneri pluriennali (restyling piattaforma Torino Social Impact)</u>		
Restyling piattaforma torino Social Impact, analisi, progettazione e realizzazione interfaccia		
(Tembo S.r.l., ft. n.343-379-396/19)	19.520,00	
Ammortamento 2019	(6.506,67)	13.013,33
<i>II Immobilizzazioni materiali</i>		--
<i>III Immobilizzazioni finanziarie</i>		<b>53.733,17</b>
Titoli:		
- UNICREDIT 19 6% TV LT TLX (ISIN: IT0004854870)		

(scadenza: 05.12.2019)

Consistenza al 01.01.2019	25.066,54		
Decrementi dell'esercizio:			
Incasso titoli del 06/12/19	<u>(25.066,54)</u>	--	
- Pioneer SSF Progetto Cedola 05/2021			
Consistenza al 01.01.2019	56.307,57		
Rettifica di valore al 31.12.2019	<u>(2.574,40)</u>	53.733,17	53.733,17
<b>Totale immobilizzazioni</b>			<b>67.634,48</b>

**C) Attivo Circolante**

<b>I Rimanenze</b>				--
<b>II Crediti</b>				
<u>Altri crediti</u>				
- Compagnia di San Paolo (contributi Torino Social Impact anno 2019)		100.000,00		
- CCIAA di Torino (contributi progetto "Associazioni 4.0" anno 2019)		15.000,00		
- CCIAA di Torino (contributi Comitato Torino Finanza anno 2019)		70.000,00		
- CCIAA di Torino (contributi progetto "Orientarsi in alternanza" anno 2019)		<u>30.000,00</u>	215.000,00	
<b>Totale crediti</b>				<b>215.000,00</b>
<b>III Attività finanziarie che non costituiscono immobilizzazioni</b>				--
<b>IV Disponibilità liquide</b>				
<u>Unicredit C/C 103680797 (Ex - Comitato Torino Finanza)</u>				
Saldo al 31.12.2019	125.055,55			
Competenze dell'esercizio	<u>(32,00)</u>	125.023,55		
<u>Unicredit C/C 103258932 (Didattica)</u>				
Saldo al 31.12.2019	84.880,51			
Competenze dell'esercizio	<u>(34,00)</u>	84.846,51		
<u>Unicredit C/C 105575362</u>				
Saldo al 31.12.2019	<u>74.585,01</u>	<u>74.585,01</u>	<u>284.455,07</u>	
<u>Cassa</u>				
Consistenza della stessa		<u>122,40</u>	<u>122,40</u>	
<b>Totale disponibilità liquide</b>				<b>284.577,47</b>
<b>Totale attivo circolante</b>				<b>499.577,47</b>

**D) RATEI E RISCONTI**

<u>Risconti attivi</u>			298,01	
SITE Ground:				
- Start UP Hosting (Europe DC) dal 01/01/2020 al 23/11/2022 n° 1058 GG.	167,46			
- Start UP (NL) dal 01/01/2020 al 04/04/2022 n° 824 GG.D78	130,55	298,01		
<b>Totale ratei e risconti attivi</b>				<b>298,01</b>
<b>TOTALE ATTIVO</b>				<b>567.509,96</b>

\*\*\*\*\*

**PASSIVO**

**A) PATRIMONIO NETTO**

<b>I Fondo di dotazione</b>			--
<b>II Riserva da sovrapprezzo</b>			--
<b>III Riserve di rivalutazione</b>			--
<b>IV Riserva legale</b>			--
<b>V Riserva per quote proprie in portafoglio</b>			--
<b>VI Riserve statutarie</b>			--
<b>VII Altre riserve</b>			<b>284.881,29</b>

Fondi ex Associazione Facoltà di Economia / ex

Associazione Torino Finanza		<u>284.881,29</u>	
<b>VIII Avanzi (disavanzi) portati a nuovo</b>			<b>(88.578,48)</b>
Disavanzo 2014		(57.617,25)	
Avanzo 2015		9.487,27	
Avanzo 2016		8.220,10	
Disavanzo 2017		(54.632,04)	
Avanzo 2018		<u>5.963,44</u>	
<b>IX Avanzo (disavanzo) dell'esercizio</b>			<b>214.904,20</b>

<b>Totale patrimonio netto</b>			<b>411.207,01</b>
--------------------------------	--	--	-------------------

**B) FONDI PER RISCHI E ONERI**

<b>Totale fondi per rischi ed oneri</b>			<b>--</b>
---	--	--	-----------

**C) TRATTAMENTO DI FINE RAPPORTO DI LAVORO SUBORDINATO**

<b>Totale trattamento di fine rapporto di lavoro subordinato</b>			<b>--</b>
--	--	--	-----------

**D) DEBITI**

Debiti verso fornitori

\* Kansos S.r.l. (didattica)

Ft. 27/19 del 30/10/19	5.978,00	
Ft. 34/19 del 27/12/19	<u>4.483,50</u>	10.461,50

\* Rosso Elisa (TSI)

Ft. 2/2019 del 31/12/19		3.820,88
-------------------------	--	----------

\* Sa.Wa. S.r.l.

Residuo ft. 83/E del 31/10/19		44,00
-------------------------------	--	-------

\* Tembo S.r.l. (piattaforma TSI)

Ft. 396 del 28/11/19	<u>7.808,00</u>	22.134,38
----------------------	-----------------	-----------

Fornitori per fatture da ricevere

Università degli Studi di Torino:

Dip. Di Management per attività Osservatorio Confidi 2015		13.000,00
Dip. Di Management per attività Osservatorio Confidi 2016		13.000,00
Dip. Di Management per attività Osservatorio Confidi 2017		13.000,00
Dip. di Management per attività Osservatorio Confidi 2018		10.000,00

Dip. di Management per attività Osservatorio Confidi 2019	10.000,00		
Contributi per la didattica:			
- A.A. 2017-2018	21.434,00		
- A.A. 2018-2019	9.000,00		
Prof. Copertino - Compensi 2019 per Torino Social Impact (Fatt.)	2.166,32		
Prof. Scalisi - Compensi 2019 per Torino Social Impact (Fatt.)	3.781,44		
Prof. Favareto - Compensi 2019 per Torino Social Impact (Nota debito)	1.500,00		
Prof. Nicastro - Compensi 2019 per Consapevolezza Economica (Nota debito)	500,00		
Dott. Russo - Servizi 2019 per Bilancio di Mandato (Fatt.)	21.935,60		
Gruppo Vento S.r.l. - Servizi 2019 per Piattaforma Start Up (Fatt.)	3.294,00		
Prof. Cerruti Elisa - Compensi 2019 consulenza marketing strategico (Fatt.)	8.320,00		
Starola Cantino Battaglia			
* parcelle da ricevere 2016	520,00		
* parcelle da ricevere 2017	520,00		
* parcelle da ricevere 2019	1.674,40	133.645,76	155.780,14
<u>Debiti tributari</u>			
Debito v/erario ritenute d'acconto dicembre 2019		20,00	
Debito per IRAP corrente a saldo		197,00	217,00
<u>Debiti diversi</u>			
Anticipazione spese Dott. Favetti			305,81
<b>Totale debiti</b>			<b>156.302,95</b>
<b>E) RATEI E RISCONTI</b>			
<b>Totale ratei e risconti passivi</b>			<b>--</b>
<b>TOTALE PASSIVO</b>			<b>567.509,96</b>

## ASSOCIAZIONE TORINO PER LA FINANZA E L'INNOVAZIONE SOCIALE

BILANCIO DI ESERCIZIO AL 31.12.2019

### CONTO ECONOMICO

<b>A</b>	<b>VALORE DELLA PRODUZIONE</b>		
1.	<u>Ricavi delle vendite e delle prestazioni</u>		--
5.	<u>Altri ricavi e proventi</u>		373.029,13
	<b>Contributi per attività Comitato Torino Finanza anno 2019:</b>		120.000,00
	- C.C.I.A.A. di Torino (da ricevere)	70.000,00	
	- API Torino	5.000,00	
	- Ascomfidi Nord Ovest S.C.	5.000,00	
	- Banca Sella S.p.A.	5.000,00	
	- Confartigianato	5.000,00	
	- Intesa San Paolo S.p.A.	5.000,00	
	- Compagnia di San Paolo	5.000,00	
	- Ferrero S.p.A.	5.000,00	
	- Finpiemonte S.p.A.	5.000,00	
	- Iren S.p.A.	5.000,00	
	- Unicredit S.p.A.	5.000,00	
	<b>Contributi per attività Torino Social Impact anno 2019</b>		200.000,00
	- C.C.I.A.A. di Torino	100.000,00	
	- Compagnia di San Paolo (da ricevere)	100.000,00	
	<b>Contributi per progetto "Orientarsi In Alternanza"</b>		30.736,00
	- C.C.I.A.A. di Torino	736,00	
	- C.C.I.A.A. di Torino (da ricevere)	30.000,00	
	<b>Contributi per progetto "Associazioni 4.0"</b>		15.000,00
	- C.C.I.A.A. di Torino (da ricevere)	15.000,00	
	<b>Sopravvenienze attive</b>		6.771,39
	Rettifica debiti v/Università di Torino	6.771,39	
	<b>Proventi diversi</b>		521,74
	Caritas - Rimborsi spese	521,74	
	<b>Totale valore della produzione</b>		<b>373.029,13</b>
<b>B</b>	<b>COSTI DELLA PRODUZIONE</b>		
7.	<u>Per servizi</u>		145.901,61
	<b>Servizi amministrativi</b>		
	Ft. 32/2019 SCBS - Consulenza amministrativa anno 2019	114,40	
	Ft. da ric. SCBS - Consulenza amministrativa anno 2019	634,40	748,80
	<b>Servizi relativi ad attività istituzionali (Osservatorio Confidi)</b>		
	Dott. Diego Bolognese - Fatt. n. 5/2019 - Realizzazione Osservatorio Confidi 2019	20.800,00	

Gruppo Vento S.r.l. - Fatt. n. 71/2019 - Consulenza realizzazione volume	5.014,20	
Università degli Studi di Torino - Dip. di Management - Nota di add. da ric. 2019	10.000,00	
Polaris Comunicazione S.r.l. Ft. 339/2019 - Servizio hostess Roma	97,60	
Rimborsi spese di viaggio	731,40	
Spese sostenute nell'ambito della presentazione rapporto Confidi	<u>172,40</u>	36.815,60
<b>Servizi relativi ad attività istituzionali (Progetto "Consapevolezza economica")</b>		
Dott.ssa Garis Annalisa - Fatt. n. 33/2019	2.402,00	
Dott.ssa Garis Annalisa - Fatt. n. 71/2019	2.402,00	
Dott.ssa Garis Annalisa - Fatt. n. 83/2019	2.402,00	
Dott.ssa Garis Annalisa - Fatt. n. 99/2019	2.402,00	
Prof. Scardigno Bartolomeo Nota debito 02/01/2019 - Progetto "Orientarsi in alternanza"	1.500,00	
Dott. Bertoglio Stefano - Ft. 42-195/2019 - Seminario sull'imprenditorialità	152,00	
Prof. Sami Nicastro - Nota debito da ricevere	500,00	
Aruba S.p.A. - Hosting e manutenzione dominio	170,71	
Interviewweb S.r.l. Ft. 303/2019 - Assistenza sito internet	1.220,00	
Dott.ssa Carante Paola - Nota debito per consulenza	<u>100,00</u>	13.250,71
<b>Servizi relativi ad attività istituzionali (Progetto "Bilancio di mandato")</b>		
Dott. Giuseppe Russo - Fatture da ricevere	<u>21.935,60</u>	21.935,60
<b>Servizi relativi ad attività istituzionali (Progetto "Associazioni 4.0")</b>		
Kansos S.r.l. - Ft. 21-27-34/2019 - Consulenza	<u>14.945,00</u>	14.945,00
<b>Servizi relativi alla didattica:</b>		
Università degli Studi di Torino - Nota di addebito da ricevere a.a. 2018-2019	9.000,00	
Prof. Salvadori - Nota debito del 01/08/2019 per attività a.a. 2018-2019	3.720,00	
Prof. Olivieri - Nota debito del 14/03/2019 per attività a.a. 2018-2019	450,00	
Rimborsi spese di viaggio	<u>546,76</u>	13.716,76
<b>Servizi relativi ad attività istituzionali (Torino Social Impact)</b>		
Prof. Scalisi Raffaella - Ft. 1-3/2019 - Consulenza	5.676,16	
Prof. Scalisi Raffaella - Ft. da ric. - Consulenza dicembre 2019	3.781,44	
Prof. Rosso Elisa - Ft. 1-2/2019 - Consulenza	7.566,88	
Copertino Elisa - Ft. da ric. - Consulenza dicembre 2019	2.166,32	
Nota debito da ric. Favareto Matteo - Consulenza novembre/dicembre 2019	1.500,00	
Sa.Wa. S.r.l. - Ft. 83/E/2019 - Servizio catering del 30/10/2019	1.760,00	
Studio SCBS - Ft. da ric. per prestazioni di consulenza amministrativa e contabile	1.040,00	
Rimborsi spese di viaggio	1.650,72	
Spese diverse sostenute nell'ambito del progetto <i>Torino Social Impact</i>	<u>569,92</u>	25.711,44
<b>Servizi relativi ad attività istituzionali (Osservatorio Start Up Innovative)</b>		
Prof. Bagagiolo Federica - Nota debito del 18/01/2019 - Consulenza	100,00	
Prof. Antonioli Francesco - Ft. 4/2019 - Consulenza di moderazione giornalistica	<u>497,76</u>	597,76
<b>Servizi relativi ad attività istituzionali (Piattaforma Start Up Innovative)</b>		
Prof. Cerruti Elisa - Ft. FE/07/2019 - Consulenza marketing strategico	4.160,00	
Prof. Cerruti Elisa - Ft. da ric. - Consulenza marketing strategico	8.320,00	
Gruppo Vento S.r.l. - Ft. da ric.	3.294,00	
Ft. 885561 del 25/11/2019	196,18	

- risconto dal 01/01/2020 al 23/11/2022	(167,46)	15.802,72	
<b>Servizi per attività diverse</b>			
Fly S.r.l. Ft. 20/A-21/A/2019 - Catering c/o Centro Congressi Torino il 30/01/2019	1.100,00		
Valente Catering Ft. 280/A/2019 - Servizio aperitivo	836,00	1.936,00	
<b>Servizi vari</b>			
Site Ground Spain S.L.:			
Ft. 665253 del 04/04/2019	196,17		
- risconto dal 01/01/2020 al 04/04/2022	(130,55)		
Register.it Spa - Canone casella PEC	36,60		
99Designs Pty Ltd Ft. c-12903997/19 - Creazione nuovo logo	269,00		
Acquisto Token CCIAA	70,00	441,22	
<b>10. Ammortamenti e svalutazioni</b>			6.728,67
Ammortamento delle immobilizzazioni immateriali		6.728,67	
- ammortamento spese di costituzione	222,00		
- ammortamento realizzazione sito internet	6.506,67		
<b>14. Oneri diversi di gestione</b>			3.575,89
<b>Imposte, tasse e diritti</b>		379,99	
Imposta di bollo su c/c bancari	256,99		
Imposta di bollo su prodotti finanziari	123,00		
<b>Borse di studio</b>		2.600,00	
Premi per borse di studio "Franco Cellino"	2.600,00		
<b>Spese diverse</b>		461,80	
Spese di rappresentanza	402,00		
Omaggi	59,80		
<b>Spese istituzionali</b>			
Cancelleria		122,66	
<b>Spese postali e valori bollati</b>		6,30	
<b>Arrotondamenti passivi</b>		0,49	
<b>Multe e sanzioni</b>		4,65	
<b>Totale costi della produzione</b>			<b>156.206,17</b>
<b>Differenza tra valori e costi della produzione</b>			<b>216.822,96</b>
<b>C PROVENTI E ONERI FINANZIARI</b>			
<b>15. Proventi da titoli</b>			1.555,21
Interessi attivi su cedole	1.555,21		
Totale proventi da titoli		1.555,21	
<b>16. Proventi diversi</b>			2,00
Interessi attivi di c/c bancario	2,00		
Totale altri proventi finanziari		2,00	
<b>17. Interessi e altri oneri finanziari</b>			277,57
Minusvalenze da rimborso titoli UNICR 19 6% TV LT TLX	66,54		
Interessi passivi su ravvedimento e dilazione imposte	0,36		

Oneri e commissioni bancarie - Operazioni di c/c	210,67	
Totale interessi e altri oneri finanziari		277,57
<b>Totale proventi ed oneri finanziari</b>		<b>1.279,64</b>
<b>D RETTIFICHE DI VALORE DI ATTIVITA' FINANZIARIE</b>		
<u>Rettifiche di valore su quote di OICR</u>		2.574,40
- Pioneer SSF Progetto Cedola 05/2021	2.574,40	
<b>Totale rettifiche di valore</b>		<b>(2.574,40)</b>
<i>Risultato prima delle imposte</i>		<b>215.528,20</b>
<b>20. Imposte sul reddito dell'esercizio - Correnti</b>		<b>624,00</b>
Ritenute alla fonte su interessi di c/c bancario	-	
Ritenute alla fonte su interessi titoli obbligazionari	349,00	349,00
IRAP		
Saldo 2019	275,00	275,00
<b>20. Imposte sul reddito dell'esercizio - Anticipate e differite</b>	--	--
<b>Totale imposte sul reddito dell'esercizio</b>		<b>624,00</b>
<b>AVANZO (DISAVANZO) DELL'ESERCIZIO</b>		<b>214.904,20</b>



**BILANCIO DELL'ESERCIZIO  
CHIUSO AL 31 DICEMBRE 2019**

**INVENTARI PRO-FORMA**

**ASSOCIAZIONE TORINO PER LA FINANZA E L'INNOVAZIONE SOCIALE**

Sede in Torino – Via Carlo Alberto, 16

Codice fiscale n. 97781920018

---

**PAGINA LASCIATA INTENZIONALMENTE IN BIANCO**

---

<u>ATTIVO</u>				<u>31.12.2019</u>
<b>B) Immobilizzazioni immateriali</b>				
<i>I Immobilizzazioni immateriali</i>				--
<i>II Immobilizzazioni materiali</i>				--
<i>III Immobilizzazioni finanziarie</i>				<b>53.733,17</b>
Titoli:				
- UNICREDIT 19 6% TV LT TLX (ISIN: IT0004854870) (scadenza: 05.12.2019)				
Consistenza al 01.01.2019	25.066,54			
Decrementi dell'esercizio:				
Incasso titoli del 06/12/19	<u>(25.066,54)</u>	--		
- Pioneer SSF Progetto Cedola 05/2021				
Consistenza al 01.01.2019	56.307,57			
Rettifica di valore al 31.12.2019	(2.574,40)	53.733,17	53.733,17	
<b>Totale immobilizzazioni</b>				<b>53.733,17</b>
<b>C) Attivo Circolante</b>				
<i>I Rimanenze</i>				--
<i>II Crediti</i>				--
<i>III Attività finanziarie che non costituiscono immobilizzazioni</i>				--
<i>IV Disponibilità liquide</i>				<b>84.846,51</b>
<u>Unicredit C/C 103258932 (Didattica)</u>				
Saldo al 31.12.2019	84.880,51			
Competenze dell'esercizio	(34,00)	84.846,51		
<b>Totale attivo circolante</b>				<b>84.846,51</b>
<b>D) RATEI E RISCONTI</b>				
<b>Totale ratei e risconti attivi</b>				--
<b>TOTALE ATTIVO</b>				<b>138.579,68</b>

\*\*\*\*\*

**PASSIVO**

**A) PATRIMONIO NETTO**

**VII Altre riserve**

**284.881,29**

Fondi ex Associazione Facoltà di Economia / ex

**VIII Avanzi (disavanzi) portati a nuovo****(165.819,15)****IX Avanzo (disavanzo) dell'esercizio****(11.935,20)****Totale patrimonio netto****107.126,94****D) DEBITI**Fornitori per fatture da ricevere

Università degli Studi di Torino:

Contributi per la didattica:

- A.A. 2016-2017

-

- A.A. 2017-2018

21.434,00

- A.A. 2018-2019

9.000,00

Starola Cantino Battaglia

\* parcelle da ricevere 2016

260,00

\* parcelle da ricevere 2017

260,00

\* parcelle da ricevere 2019

317,20

31.271,20

31.271,20

Debiti tributari

Debito v/erario ritenute d'acconto dic/19

20,00

Debito per IRAP corrente a saldo


161,54

181,54

**Totale debiti****31.452,74****E) RATEI E RISCONTI**

--

**Totale ratei e risconti passivi****--****TOTALE PASSIVO****138.579,68**



# ASSOCIAZIONE TORINO PER LA FINANZA E L'INNOVAZIONE SOCIALE

## ASSOCIAZIONE TORINO PER LA FINANZA E L'INNOVAZIONE SOCIALE

BILANCIO DI ESERCIZIO AL 31.12.2019

CONTO ECONOMICO

### INVENTARIO PRO-FORMA - CORSO DI LAUREA QUANTITATIVE FINANCE AND INSURANCE

<b>A</b>	<b>VALORE DELLA PRODUZIONE</b>		
1.	<u>Ricavi delle vendite e delle prestazioni</u>		--
5.	<u>Altri ricavi e proventi</u>		6.771,39
	Sopravvenienze attive	6.771,39	
	Rettifica debiti v/Università di Torino	6.771,39	
	<b>Totale valore della produzione</b>		<b>6.771,39</b>
<b>B</b>	<b>COSTI DELLA PRODUZIONE</b>		
7.	<u>Per servizi</u>		14.091,16
	<b>Servizi amministrativi</b>		
	Ft. 32/19 SCBS - Consulenza amministrativa anno 2019	57,20	
	Ft. da ric. SCBS - Consulenza amministrativa anno 2019	317,20	374,40
	<b>Servizi relativi alla didattica:</b>		
	Università degli Studi di Torino - Nota di addebito da ricevere a.a. 2018-2019	9.000,00	
	Prof. Salvadori - Nota debito del 01/08/2019 per attività a.a. 2018-2019	3.720,00	
	Prof. Olivieri - Nota debito del 14/03/2019 per attività a.a. 2019	450,00	
	Rimborsi spese di viaggio	546,76	13.716,76
14.	<u>Oneri diversi di gestione</u>		2.851,50
	<b>Imposte, tasse e diritti</b>		251,50
	Imposta di bollo su c/c bancari	128,50	
	Imposta di bollo su prodotti finanziari	123,00	
	<b>Borse di studio</b>		2.600,00
	Premi per borse di studio "Franco Cellino"	2.600,00	
	<b>Totale costi della produzione</b>		<b>16.942,66</b>
	<b>Differenza tra valori e costi della produzione</b>		<b>(10.171,27)</b>
<b>C</b>	<b>PROVENTI E ONERI FINANZIARI</b>		
15.	<u>Proventi da titoli</u>		1.555,21
	Interessi attivi su cedole	1.555,21	
	Totale proventi da titoli		1.555,21
16.	<u>Proventi diversi</u>		2,00
	Interessi attivi di c/c bancario	2,00	
	Totale altri proventi finanziari		2,00
17.	<u>Interessi e altri oneri finanziari</u>		172,24
	Minusvalenze da rimborso titoli UNICR 19 6% TV LT TLX	66,54	

Interessi passivi su ravvedimento e dilazione imposte		0,36	
Oneri e commissioni bancarie - Operazioni di c/c		<u>105,34</u>	
Totale interessi e altri oneri finanziari			172,24
<b>Totale proventi ed oneri finanziari</b>			<b>1.384,97</b>
<b>D</b>	<b>RETTIFICHE DI VALORE DI ATTIVITA' FINANZIARIE</b>		
Rettifiche di valore su quote di OICR			2.574,40
- Pioneer SSF Progetto Cedola 05/2021		<u>2.574,40</u>	
<b>Totale rettifiche di valore</b>			<b>(2.574,40)</b>
<i>Risultato prima delle imposte</i>			<b>(11.360,70)</b>
<b>20. <u>Imposte sul reddito dell'esercizio - Correnti</u></b>			<b>574,50</b>
Ritenute alla fonte su interessi di c/c bancario		-	
Ritenute alla fonte su interessi titoli obbligazionari		<u>349,00</u>	349,00
IRAP			
Saldo 2019		<u>225,50</u>	<u>225,50</u>
<b>20. <u>Imposte sul reddito dell'esercizio - Anticipate e differite</u></b>		--	--
<b>Totale imposte sul reddito dell'esercizio</b>			<b>574,50</b>
<b>AVANZO (DISAVANZO) DELL'ESERCIZIO</b>			<b>(11.935,20)</b>

<u>ATTIVO</u>			<u>31.12.2019</u>
<b>B) Immobilizzazioni immateriali</b>			
<i>I Immobilizzazioni immateriali</i>			--
<i>II Immobilizzazioni materiali</i>			--
<i>III Immobilizzazioni finanziarie</i>			--
<b>Totale immobilizzazioni</b>			--
<b>C) Attivo Circolante</b>			
<i>I Rimanenze</i>			--
<i>II Crediti</i>			
<u>Altri crediti</u>			
- CCIAA di Torino (contributi progetto "Associazioni 4.0" anno 2019)	15.000,00		
- CCIAA di Torino (contributi Comitato Torino Finanza anno 2019)	70.000,00		
- CCIAA di Torino (contributi progetto "Orientarsi in alternanza" anno 2019)	<u>30.000,00</u>	115.000,00	
<b>Totale crediti</b>			<b>115.000,00</b>
<i>III Attività finanziarie che non costituiscono immobilizzazioni</i>			--
<i>IV Disponibilità liquide</i>			
<u>Unicredit C/C.103680797 (Ex - Comitato Torino Finanza)</u>			
Saldo al 31.12.2019	125.055,55		
Competenze dell'esercizio	<u>(32,00)</u>	125.023,55	
<u>Cassa</u>			
Consistenza della stessa		<u>122,40</u>	<u>125.145,95</u>
<b>Totale disponibilità liquide</b>			<b>125.145,95</b>
<b>Totale attivo circolante</b>			<b>240.145,95</b>
<b>D) RATEI E RISCONTI</b>			
<u>Ratei attivi</u>			298,01
Rateo cedole in corso di maturazione su titoli UNICREDIT 19 6% TV LT TLX	--	--	
<u>Risconti attivi</u>			
SITE Ground:			
- Start UP Hosting (Europe DC) dal 01/01/2020 al 23/11/2022 n° 1058 GG.	167,46		
- Start UP (NL) dal 01/01/2020 al 04/04/2022 n° 824 GG.D78	130,55	298,01	
<b>Totale ratei e risconti attivi</b>			<b>298,01</b>
<b>TOTALE ATTIVO</b>			<b>240.443,96</b>

\*\*\*\*\*

**PASSIVO**

**A) PATRIMONIO NETTO**

<i>VIII Avanzi (disavanzi) portati a nuovo</i>				<b>77.240,69</b>
<i>IX Avanzo (disavanzo) dell'esercizio</i>				<b>58.757,75</b>
<b>Totale patrimonio netto</b>				<b>135.998,44</b>

**D) DEBITI**

Debiti verso fornitori

\* Kansos Srl (Associazioni 4.0)

Ft. 27/19 del 30/10/19	5.978,00		
Ft. 34/19 del 27/12/19	<u>4.483,50</u>	10.461,50	

Fornitori per fatture da ricevere

Università degli Studi di Torino:

Dip. Di Management per attività Osservatorio Confidi 2015		13.000,00	
Dip. Di Management per attività Osservatorio Confidi 2016		13.000,00	
Dip. Di Management per attività Osservatorio Confidi 2017		13.000,00	
Dip. di Management per attività Osservatorio Confidi 2018		10.000,00	
Dip. di Management per attività Osservatorio Confidi 2019		10.000,00	
Prof. Nicastro - Compensi 2019 per Consapevolezza Economica (Nota debito)		500,00	
Dott. Russo - Servizi 2019 per Bilancio di Mandato (Fatt.)		21.935,60	
Gruppo Vento S.r.l. - Servizi 2019 per Piattaforma Start Up (Fatt.)		3.294,00	
Prof. Cerruti Elisa - Compensi 2019 consulenza marketing strategico (Fatt.)		8.320,00	

Starola Cantino Battaglia

* parcelle da ricevere 2016		260,00	
* parcelle da ricevere 2017		260,00	
* parcelle da ricevere 2019		<u>317,20</u>	<u>104.348,30</u>
			104.348,30

Debiti tributari

Debito per IRAP corrente a saldo		<u>35,46</u>	35,46
----------------------------------	--	--------------	-------

Debiti diversi

Anticipazione spese Dott. Favetti			61,76
-----------------------------------	--	--	-------


<b>Totale debiti</b>				<b>104.445,52</b>
----------------------	--	--	--	-------------------

**E) RATEI E RISCONTI**

<b>Totale ratei e risconti passivi</b>				<b>--</b>
--	--	--	--	-----------

<b>TOTALE PASSIVO</b>				<b>240.443,96</b>
-----------------------	--	--	--	-------------------





# ASSOCIAZIONE TORINO PER LA FINANZA E L'INNOVAZIONE SOCIALE

## ASSOCIAZIONE TORINO PER LA FINANZA E L'INNOVAZIONE SOCIALE

BILANCIO DI ESERCIZIO AL 31.12.2019

CONTO ECONOMICO

### INVENTARIO PRO-FORMA - COMITATO TORINO FINANZA

<b>A</b>	<b>VALORE DELLA PRODUZIONE</b>		
1.	<u>Ricavi delle vendite e delle prestazioni</u>		--
5.	<u>Altri ricavi e proventi</u>		165.736,00
	<b>Contributi per attività Comitato Torino Finanza anno 2019:</b>		120.000,00
	- C.C.I.A.A. di Torino (da ricevere)	70.000,00	
	- API Torino	5.000,00	
	- Ascomfidi Nord Ovest S.C.	5.000,00	
	- Banca Sella S.p.A.	5.000,00	
	- Confartigianato	5.000,00	
	- Intesa San Paolo S.p.A.	5.000,00	
	- Compagnia di San Paolo	5.000,00	
	- Ferrero S.p.A.	5.000,00	
	- Finpiemonte S.p.A.	5.000,00	
	- Iren S.p.A.	5.000,00	
	- Unicredit S.p.A.	5.000,00	
	<b>Contributi per progetto "Orientarsi In Alternanza"</b>		30.736,00
	- C.C.I.A.A. di Torino	736,00	
	- C.C.I.A.A. di Torino (da ricevere)	30.000,00	
	<b>Contributi per progetto "Associazioni 4.0"</b>		15.000,00
	- C.C.I.A.A. di Torino (da ricevere)	15.000,00	
	<b>Totale valore della produzione</b>		<b>165.736,00</b>
<b>B</b>	<b>COSTI DELLA PRODUZIONE</b>		
7.	<u>Per servizi</u>		106.099,01
	<b>Servizi amministrativi</b>		
	Ft. 32/19 SCBS - Consulenza amministrativa anno 2019	57,20	
	Ft. da ric. SCBS - Consulenza amministrativa anno 2019	317,20	374,40
	<b>Servizi relativi ad attività istituzionali (Osservatorio Confidi)</b>		
	Dott. Diego Bolognese - Fatt. n. 5/2019 - Realizzazione Osservatorio Confidi 2019	20.800,00	
	Gruppo Vento S.r.l. - Fatt. n. 71/2019 - Consulenza realizzazione volume	5.014,20	
	Università degli Studi di Torino - Dip. di Management - Nota di add. da ric. 2019	10.000,00	
	Polaris Comunicazione Srl Ft. 339/19 - Servizio hostess Roma	97,60	
	Rimborsi spese di viaggio	731,40	
	Spese sostenute nell'ambito della presentazione rapporto Confidi	172,40	36.815,60

<b>Servizi relativi ad attività istituzionali (Progetto "Consapevolezza economica")</b>		
Dott.ssa Garis Annalisa - Fatt. n. 33/2019	2.402,00	
Dott.ssa Garis Annalisa - Fatt. n. 71/2019	2.402,00	
Dott.ssa Garis Annalisa - Fatt. n. 83/2019	2.402,00	
Dott.ssa Garis Annalisa - Fatt. n. 99/2019	2.402,00	
Prof. Scardigno Bartolomeo Nota debito 02/01/2019 - Progetto "Orientarsi in alternanza"	1.500,00	
Dott. Bertoglio Stefano - Ft. 42-195/19 - Seminario sull'imprenditorialità	152,00	
Prof. Sami Nicastro - Nota debito da ricevere	500,00	
Aruba S.p.A. - Hosting e manutenzione dominio	170,71	
Interviewweb Srl Ft. 303/19 - Assistenza sito internet	1.220,00	
Dott.ssa Carante Paola - Nota debito per consulenza	<u>100,00</u>	13.250,71
<b>Servizi relativi ad attività istituzionali (Progetto "Bilancio di mandato")</b>		
Dott. Giuseppe Russo - Fatture da ricevere	<u>21.935,60</u>	21.935,60
<b>Servizi relativi ad attività istituzionali (Progetto "Associazioni 4.0")</b>		
Kansos S.r.l. - Ft. 21-27-34/19 - Consulenza	<u>14.945,00</u>	14.945,00
<b>Servizi relativi ad attività istituzionali (Osservatorio Start Up Innovative)</b>		
Prof. Bagagiolo Federica - Nota debito del 18/01/2019 - Consulenza	100,00	
Prof. Antonioli Francesco - Ft. 4/19 - Consulenza di moderazione giornalistica	<u>497,76</u>	597,76
<b>Servizi relativi ad attività istituzionali (Piattaforma Start Up Innovative)</b>		
Prof. Cerruti Elisa - Ft. FE/07/19 - Consulenza marketing strategico	4.160,00	
Prof. Cerruti Elisa - Ft. da ric. - Consulenza marketing strategico	8.320,00	
Gruppo Vento S.r.l. - Ft. da ric.	3.294,00	
Ft. 885561 del 25/11/19	196,18	
- risconto dal 01/01/2020 al 23/11/2022	<u>(167,46)</u>	15.802,72
<b>Servizi per attività diverse</b>		
Fly S.r.l. Ft. 20/A-21/A/2019 - Catering c/o Centro Congressi Torino il 30/01/2019	1.100,00	
Valente Catering Ft. 280/A/2019 - Servizio aperitivo	<u>836,00</u>	1.936,00
<b>Servizi vari</b>		
Site Ground Spain S.L.:		
Ft. 665253 del 04/04/19	196,17	
- risconto dal 01/01/2020 al 04/04/2022	(130,55)	
Register.it Spa - Canone casella PEC	36,60	
99Designs Pty Ltd Ft. c-12903997/19 - Creazione nuovo logo	269,00	
Acquisto Token CCIAA	<u>70,00</u>	441,22
<b>14. Oneri diversi di gestione</b>		<b>724,40</b>
<b>Imposte, tasse e diritti</b>		
Imposta di bollo su c/c bancari	<u>128,50</u>	128,50
<b>Spese diverse</b>		
Rimborsi spese di viaggio	--	461,80
Spese di rappresentanza	402,00	
Omaggi	<u>59,80</u>	
<b>Spese istituzionali</b>		
Cancelleria		122,66

	Spese postali e valori bollati		6,30
	Arrotondamenti passivi		0,49
	Multe e sanzioni		4,65
	<b>Totale costi della produzione</b>		<b>106.823,41</b>
	<b>Differenza tra valori e costi della produzione</b>		<b>58.912,59</b>
<b>C</b>	<b>PROVENTI E ONERI FINANZIARI</b>		
17.	<b>Interessi e altri oneri finanziari</b>		105,34
	Oneri e commissioni bancarie - Operazioni di c/c	105,34	
	Totale interessi e altri oneri finanziari		105,34
	<b>Totale proventi ed oneri finanziari</b>		<b>(105,34)</b>
	<b>Risultato prima delle imposte</b>		<b>58.807,25</b>
20.	<b>Imposte sul reddito dell'esercizio - Correnti</b>		49,50
	IRAP		
	Saldo 2019	49,50	49,50
20.	<b>Imposte sul reddito dell'esercizio - Anticipate e differite</b>	--	--
	<b>Totale imposte sul reddito dell'esercizio</b>		<b>49,50</b>
	<b>AVANZO (DISAVANZO) DELL'ESERCIZIO</b>		<b>58.757,75</b>

---

PAGINA LASCIATA INTENZIONALMENTE IN BIANCO

---

BILANCIO DI ESERCIZIO AL 31.12.2019

STATO PATRIMONIALE

INVENTARIO PRO-FORMA - PIATTAFORMA TORINO SOCIAL IMPACT

<u>ATTIVO</u>	<u>31.12.2019</u>	
<b>B) Immobilizzazioni immateriali</b>		<b>13.901,31</b>
<i>I Immobilizzazioni immateriali</i>		<i>13.901,31</i>
<u>Costi di impianto e di ampliamento</u>		
Spese di costituzione		
(Notaio Dott. Giulio Biino, parc. n. 634 del 12.09.2014)	439,10	
Spese per modifiche statutarie		
(Notaio Dott. Giulio Biino, parc. n. 576/19)	1.109,98	
Ammortamento 2014	(87,82)	
Ammortamento 2015	(87,82)	
Ammortamento 2016	(87,82)	
Ammortamento 2017	(87,82)	
Ammortamento 2018	(87,82)	
Ammortamento 2019	(222,00)	887,98
<u>Oneri pluriennali (realizzazione sito internet)</u>		
Realizzazione sito internet		
(Intervieweb S.r.l., ft. n. 33 e 71/2016)	4.819,00	
Ammortamento 2016	(1.606,32)	
Ammortamento 2017	(1.606,32)	
Ammortamento 2018	(1.606,36)	--
Realizzazione logo		
(Gruppo Vento S.r.l., ft. n.125 del 21.01.2016)	3.050,00	
Ammortamento 2016	(1.016,66)	
Ammortamento 2017	(1.016,66)	
Ammortamento 2018	(1.016,68)	--
<u>Oneri pluriennali (restyling piattaforma Torino Social Impact)</u>		
Restyling piattaforma torino Social Impact, analisi, progettazione e realizzazione interfaccia		
(Tembo Srl, ft. n.343-379-396/19)	19.520,00	
Ammortamento 2019	(6.506,67)	13.013,33
<i>II Immobilizzazioni materiali</i>		--
<i>III Immobilizzazioni finanziarie</i>		--
<b>Totale immobilizzazioni</b>		<b>13.901,31</b>

**C) Attivo Circolante****I Rimanenze**

--

**II Crediti**Altri crediti

- Compagnia di San Paolo (contributi Torino Social Impact anno 2019)

100.000,00

100.000,00

**Totale crediti****100.000,00****III Attività finanziarie che non costituiscono immobilizzazioni**

--

**IV Disponibilità liquide**Unicredit C/C 105575362 (TSI)

Saldo al 31.12.2019

74.585,01

74.585,01

74.585,01

**Totale disponibilità liquide****74.585,01****Totale attivo circolante****174.585,01****D) RATEI E RISCOINTI****Totale ratei e risconti attivi**

--

**TOTALE ATTIVO****188.486,32**

\*\*\*\*\*

**PASSIVO****A) PATRIMONIO NETTO****VIII Avanzi (disavanzi) portati a nuovo**

--

**IX Avanzo (disavanzo) dell'esercizio****168.081,63****Totale patrimonio netto****168.081,63****D) DEBITI**Debiti verso fornitori

\* Rosso Elisa (TSI)

Ft. 2/2019 del 31/12/19

3.820,88

\* Sa.Wa. Srl (TSI)

Residuo ft. 83/E del 31/10/19

44,00

\* Tembo Srl (TSI - Sito web)

Ft. 396 del 28/11/19

7.808,00

11.672,88

Fornitori per fatture da ricevere

Prof. Copertino - Compensi 2019 per Torino Social Impact (Fatt.)

2.166,32

Prof. Scalisi - Compensi 2019 per Torino Social Impact (Fatt.)

3.781,44

Prof. Favareto - Compensi 2019 per Torino Social Impact (Nota debito)

1.500,00

Starola Cantino Battaglia

\* parcelle da ricevere 2019

1.040,00

8.487,76

20.160,64

Debiti diversi

Anticipazione spese Dott. Favetti

244,05


**Totale debiti****20.404,69****E) RATEI E RISCOINTI**

--

**Totale ratei e risconti passivi**

--

**TOTALE PASSIVO****188.486,32**



# ASSOCIAZIONE TORINO PER LA FINANZA E L'INNOVAZIONE SOCIALE

## ASSOCIAZIONE TORINO PER LA FINANZA E L'INNOVAZIONE SOCIALE

BILANCIO DI ESERCIZIO AL 31.12.2019

CONTO ECONOMICO

### INVENTARIO PRO-FORMA - PIATTAFORMA TORINO SOCIAL IMPACT

<b>A</b>	<b>VALORE DELLA PRODUZIONE</b>		
1.	<u>Ricavi delle vendite e delle prestazioni</u>		--
5.	<u>Altri ricavi e proventi</u>		200.521,74
	<b>Contributi per attività Torino Social Impact anno 2019</b>	200.000,00	
	- C.C.I.A.A. di Torino	100.000,00	
	- Compagnia di San Paolo (da ricevere)	100.000,00	
	<b>Proventi diversi</b>		521,74
	Caritas - Rimborsi spese	521,74	
	<b>Totale valore della produzione</b>		<b>200.521,74</b>
<b>B</b>	<b>COSTI DELLA PRODUZIONE</b>		
7.	<u>Per servizi</u>		25.711,44
	<b>Servizi relativi ad attività istituzionali (Torino Social Impact)</b>		
	Prof. Scalisi Raffaella - Ft. 1-3//19 - Consulenza	5.676,16	
	Prof. Scalisi Raffaella - Ft. da ric. - Consulenza dicembre 2019	3.781,44	
	Prof. Rosso Elisa - Ft. 1-2/19 - Consulenza	7.566,88	
	Copertino Elisa - Ft. da ric. - Consulenza dicembre 2019	2.166,32	
	Nota debito da ric. Favareto Matteo - Consulenza novembre/dicembre 2019	1.500,00	
	Sa.Wa. S.r.l. - Ft. 83/E/2019 - Servizio catering del 30/10/2019	1.760,00	
	Studio SCBS - Ft. da ric. per prestazioni di consulenza amministrativa e contabile	1.040,00	
	Rimborsi spese di viaggio	1.650,72	
	Spese diverse sostenute nell'ambito del progetto <i>Torino Social Impact</i>	569,92	25.711,44
10.	<u>Ammortamenti e svalutazioni</u>		6.728,67
	Ammortamento delle immobilizzazioni immateriali		6.728,67
	- ammortamento spese di costituzione	222,00	
	- ammortamento realizzazione sito internet	6.506,67	
	<b>Totale costi della produzione</b>		<b>32.440,11</b>
	<b>Differenza tra valori e costi della produzione</b>		<b>168.081,63</b>
<b>C</b>	<b>PROVENTI E ONERI FINANZIARI</b>		
	<b>Totale proventi ed oneri finanziari</b>		<b>--</b>
	<b>Risultato prima delle imposte</b>		<b>168.081,63</b>
20.	<u>Imposte sul reddito dell'esercizio - Correnti</u>		--
20.	<u>Imposte sul reddito dell'esercizio - Anticipate e differite</u>		--
	<b>Totale imposte sul reddito dell'esercizio</b>		<b>--</b>
	<b>AVANZO (DISAVANZO) DELL'ESERCIZIO</b>		<b>168.081,63</b>